

WebCampus

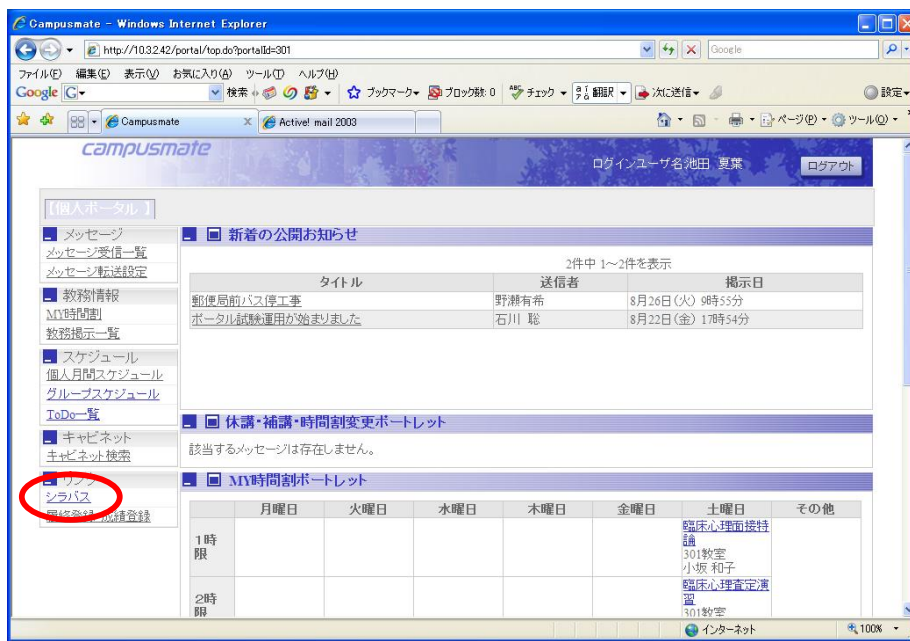
シラバスシステム
操作説明書(学生編)

東洋英和女学院大学大学院

1. シラバスを見るには

シラバスシステムを利用する場合は、WebCampus のトップ画面左側の[シラバス]をクリックして利用することができます。

【WebCampus のトップ画面】



2. シラバス検索

シラバス検索を行う際、講義からの検索、カリキュラムからの検索、教員からの検索、全文検索を行うことができます。

シラバス検索メニュー画面説明

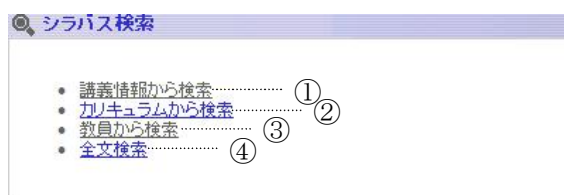


図 3 : シラバス検索メニュー画面

	コントロール名	説明
①	講義情報から検索	シラバスを講義情報から検索します。
②	カリキュラムから検索	シラバスをカリキュラムから検索します。

③	教員から検索	シラバスを教員から検索します。
④	全文検索	シラバスを全文検索します。

講義情報から検索画面説明

シラバス検索

講義検索
指定された検索条件と一致する講義を検索します。

年度	2007 年度…………… ①
カリキュラム	--未選択-- <input checked="" type="checkbox"/> 他学部を除く…………… ②
分野系列	--未選択--…………… ③ カリキュラムの選択が必要です
対象学年	--未選択--…………… ④ カリキュラムの選択が必要です
講義名称	…………… ⑤
担当教員	…………… ⑥
開講時期	--未選択--…………… ⑦
曜日・時限	⑧ 開講時期の選択が必要です

	月	火	水	木	金	土
	<input type="checkbox"/>	<input type="checkbox"/>	<input type="checkbox"/>	<input type="checkbox"/>	<input type="checkbox"/>	<input type="checkbox"/>
1~1	<input type="checkbox"/>	<input type="checkbox"/>	<input type="checkbox"/>	<input type="checkbox"/>	<input type="checkbox"/>	<input type="checkbox"/>
1~2	<input type="checkbox"/>	<input type="checkbox"/>	<input type="checkbox"/>	<input type="checkbox"/>	<input type="checkbox"/>	<input type="checkbox"/>
1~4	<input type="checkbox"/>	<input type="checkbox"/>	<input type="checkbox"/>	<input type="checkbox"/>	<input type="checkbox"/>	<input type="checkbox"/>
~3	<input type="checkbox"/>	<input type="checkbox"/>	<input type="checkbox"/>	<input type="checkbox"/>	<input type="checkbox"/>	<input type="checkbox"/>
3~4	<input type="checkbox"/>	<input type="checkbox"/>	<input type="checkbox"/>	<input type="checkbox"/>	<input type="checkbox"/>	<input type="checkbox"/>
5~6	<input type="checkbox"/>	<input type="checkbox"/>	<input type="checkbox"/>	<input type="checkbox"/>	<input type="checkbox"/>	<input type="checkbox"/>

検索開始…………… ⑨

戻る

図 4：講義情報から検索画面

	コントロール名	説明
①	年度	検索年度を切り替えることができます
②	カリキュラム	検索対象のカリキュラムを選択します。
③	分野系列	検索対象の分野系列を選択します。 分野系列を選択するには、カリキュラムの選択が必要です。
④	対象学年	検索対象の学年を選択します。 対象学年を選択するには、カリキュラムの選択が必要です。
⑤	講義名称	検索条件に講義名称を指定します。 部分一致で検索します。
⑥	担当教員	検索条件に担当教員名を指定します。 部分一致で検索します。

⑦	開講時期	検索対象の開講時期を選択します。
⑧	曜日・時限	検索対象の曜日・時限を選択します。 曜日・時限を選択するには、開講時期の選択が必要です。
⑨	検索開始	①～⑧で指定した検索条件で、検索を行います。

カリキュラムから検索画面説明

カリキュラムから検索 ガイダンス

シラバスを検索する年度を選択し、開講先を選択してください。

年度 ①

②

- [理工学部 生物環境工学科-1997年度](#)
- [理工学部 生物環境工学科-2000年度](#)
- [文学部 日本文学科-2006年度](#)
- [理工学部 生物環境工学科 生産管理コース-1997年度](#)
- [理工学部 生物環境工学科 環境計画コース-1997年度](#)
- [理工学部 電子工学科-1997年度](#)
- [理工学部 生物環境工学科 生産管理コース-2000年度](#)
- [理工学部 生物環境工学科 環境計画コース-2000年度](#)
- [理工学部 電子工学科-2000年度](#)

戻る

戻る

図 5：カリキュラムから検索画面

	コントロール名	説明
①	年度	検索年度を切り替えることができます
②	カリキュラム	カリキュラムを選択すると、そのカリキュラムに開講されている全講義が検索されます。

教員から検索画面説明

教員から検索 ガイダンス

シラバスを検索する年度を選択し、教員を検索・選択してください。

年度 2007 ①

教員所属 未選択 ② 氏名(漢字) 氏名(カナ)

③ 検索開始

検索結果 2 件
該当する教員の参照したい情報を選択してください。

1	富士通 太郎	④ シラバス	オフィスアワー ⑤
2	富士通 太郎	シラバス	オフィスアワー

図 6 : 教員から検索画面

コントロール名	説明
① 年度	検索年度を切り替えることができます
② 検索条件の指定	教員の検索条件を指定します。 検索条件として、教員の名前・教員の所属で指定します。 名前の場合、前方一致で検索します。
③ 検索開始	②で指定した条件で、教員の検索を開始します。
④ シラバス	ボタンをクリックすると、該当教員が担当している、シラバスの一覧を表示します。
⑤ オフィスアワー	ボタンをクリックすると、該当教員のオフィスアワーを表示します。

検索結果表示画面の説明

◆ シラバス検索

検索結果 18件中 1～10件を表示 1 2 次へ ▷

シラバスを参照する講義名をクリックしてください。

No	講義名	カリキュラム	開講期間 曜日・時限	担当教員
1	日本古典文学入門	文・国文学科 他	前期 火曜日 1時限	富士通 三郎
2	日本古代文学研究a	日本語文化		富士通 一郎
3	日本語力向上講座Ⅰ			富士通 三郎
4	日本語力向上講座Ⅱ			富士通 一郎
5	日本文学概論Ⅰ			富士通 三郎
6	日本文学概論Ⅱ			富士通 四郎
7	日本語文章表現法a			富士通 三郎
8	日本語文章表現法b			富士通 一郎
9	日本語文章表現法c			富士通 三郎
10	日本上代文学史			富士通 一郎

①

図 7： 検索結果表示画面

コントロール名	説明
① 講義情報	講義名、開講先カリキュラム、開講時期・曜日・時限、担当教員を表示します。 講義名をクリックすると、シラバス参照画面に進みます。

シラバス参照画面の説明

◆シラバス参照

⑤ お気に入りに追加

①

カリキュラム	
講義名	卒業研究セミナー(日)b
担当教員	富士通 一郎
開講時期・曜日・時限	
配当年次	
単位数	
全開講カリキュラム	

◀ 戻る

③ 予・復・レポ ④ 掲示板

②

シラバス	
授業の目的	各自が興味を持つテーマについて研究課題を設定する。研究課題はコミュニケーションについての理論的研究、実証的研究、開発的研究に関するものとする。
授業の計画	第1回 倫理的研究に関する、コミュニケーション。
テキスト	
参考書	
成績評価の方法	原則として学生が主体的に進める。途中の段階で研究の進捗状況をクラスに報告し、互いに批判・検討し合う。
その他	
参考URL	
画像	
ファイル	
更新日付	2007/03/26 17:03

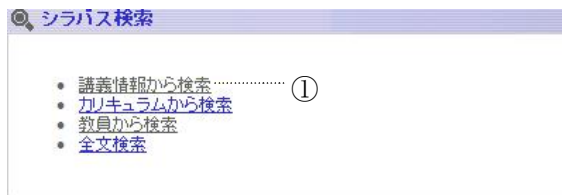
◀ 戻る

図 8 : シラバス参照画面

	コントロール名	説明
①	講義内容	講義内容の表示を行います。
②	シラバス内容	シラバス内容の表示を行います。
③	予・復・レポ	予習・復習・レポートの表示を行います。
④	掲示板	掲示板の表示を行います。 「5. 掲示板機能」参照
⑤	お気に入り	該当講義を、お気に入りに追加します。 「6. お気に入り機能」参照

2-1 シラバスを講義情報から検索する

- ① メニュー上の、シラバス検索(講義情報で検索)をクリックします。



- ② 検索条件を指定します。
③ 検索開始をクリックします。

年度	2007	年度
対象学科	-- 未選択 --	<input checked="" type="checkbox"/> 他学部を除く
分野系列	-- 未選択 --	
対象学年	-- 未選択 --	
講義名称	<input type="text"/>	
担当教員	<input type="text"/>	
開講時期	-- 未選択 --	

曜日・時限	月	火	水	木	金	土	集中
	<input type="checkbox"/>	<input type="checkbox"/>	<input type="checkbox"/>	<input type="checkbox"/>	<input type="checkbox"/>	<input type="checkbox"/>	<input type="checkbox"/>

- ④ 一覧から、該当の講義名をクリックします。


◆ シラバス検索

検索結果 18件中 1~10件を表示 1 2 次へ >

シラバスを参照する講義名をクリックしてください。

No	④ 講義名	カリキュラム	開講期間 曜日・時限	担当教員
1	日本古典文学入門	文・国文学科 他	前期 火曜日 18時限	富士通 三郎
2	日本古代文学研究a	日本語文化		富士通 一郎
3	日本語力向上講座Ⅰ			富士通 三郎
4	日本語力向上講座Ⅱ			富士通 一郎
5	日本文学概論Ⅰ			富士通 三郎
6	日本文学概論Ⅱ			富士通 四郎
7	日本語文章表現法a			富士通 三郎
8	日本語文章表現法b			富士通 一郎
9	日本語文章表現法c			富士通 三郎
10	日本上代文学史			富士通 一郎

戻る



⑤ シラバスが表示されます。

◆ シラバス参照 お気に入り追加

カリキュラム	
講義名	卒業研究セミナー(日)b
担当教員	富士通 一郎
開講時期・曜日・時限	
配当年次	
単位数	
全開講カリキュラム	

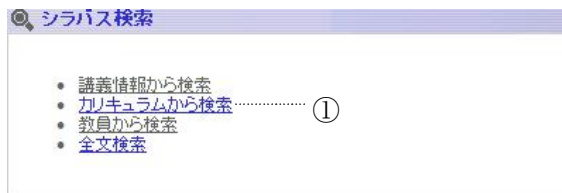
戻る

⑤ シラバス 予・復・レポート 掲示板

授業の目的	各自が興味を持つテーマについて研究課題を設定する。研究課題はコミュニケーションについての理論的研究、実証的研究、開発的研究に関するものとする。
授業の計画	第1回 倫理的研究に関する、コミュニケーション。
テキスト	
参考書	
成績評価の方法	原則として学生が主体的に進める。途中の段階で研究の進捗状況をクラスに報告し、互いに批判・検討し合う。
その他	
参考URL	
画像	
ファイル	
更新日付	2007/03/26 17:03

2-2 カリキュラムから検索する

① メニュー上の、カリキュラムから検索をクリックします。



② 該当のカリキュラムをクリックします。



③ 一覧から、該当の講義名をクリックします。





④ シラバスが表示されます。

◆ シラバス参照

[お気に入り追加](#)

カリキュラム	
講義名	卒業研究セミナー(日)b
担当教員	富士通 一郎
開講時期・曜日・時限	
配当年次	
単位数	
全開講カリキュラム	

[戻る](#)

④ シラバス 予・復・レポ 掲示板

授業の目的	各自が興味を持つテーマについて研究課題を設定する。研究課題はコミュニケーションについての理論的研究、実証的研究、開発的研究に関するものとする。
授業の計画	第1回 倫理的研究に関する、コミュニケーション。
テキスト	
参考書	
成績評価の方法	原則として学生が主体的に進める。途中の段階で研究の進捗状況をクラスに報告し、互いに批判・検討し合う。
その他	
参考URL	
画像	
ファイル	
更新日付	2007/03/26 17:03

2-3 シラバスを教員から検索する

- ① メニュー上の、教員から検索をクリックします。



- ② 教員の検索条件を指定します。氏名検索の部分は前方一致となります。
③ 検索開始をクリックします。

教員から検索

シラバスを検索する年度を選択し、教員を検索・選択してください。

年度 2007

教員所属 ② 未選択 氏名(漢字) 氏名(カナ)

③ 検索開始 戻る



- ④ 検索結果から、シラバスをクリックします。

検索結果 25 件

該当する教員の参照したい情報を選択してください。

1	富士通 七朗	文学部日本語日本文	④ シラバス	オフィスアワー
---	--------	-----------	--------	---------



- ⑤ 一覧から、該当の講義名をクリックします。

シラバス検索

検索結果 18件中 1～10件を表示 1 2 次へ ▶

シラバスを参照する講義名をクリックしてください。

No	講義名	カリキュラム	開講期間 曜日・時限	担当教員
1	⑤ 日本古典文学入門	文・国文学科 他	前期 火曜日 18時限	富士通 三郎
2	日本古代文学研究a	日本語文化		富士通 一郎
3	日本語力向上講座Ⅰ			富士通 三郎
4	日本語力向上講座Ⅱ			富士通 一郎
5	日本文学概論Ⅰ			富士通 三郎
6	日本文学概論Ⅱ			富士通 四郎
7	日本語文章表現法a			富士通 三郎
8	日本語文章表現法b			富士通 一郎
9	日本語文章表現法c			富士通 三郎
10	日本上代文学史			富士通 一郎

戻る



- ⑥ シラバスが表示されます。

シラバス参照

お気に入り追加

カリキュラム	
講義名	卒業研究セミナー(日)b
担当教員	富士通 一郎
開講時期・曜日・時限	
配当年次	
単位数	
全開講カリキュラム	

戻る

⑥ シラバス 予・復・レポ 掲示板

授業の目的	各自が興味を持つテーマについて研究課題を設定する。研究課題はコミュニケーションについての理論的研究、実証的研究、開発的研究に関するものとする。
授業の計画	第1回 倫理的研究に関する、コミュニケーション。
テキスト	
参考書	
成績評価の方法	原則として学生が主体的に進める。途中の段階で研究の進捗状況をクラスに報告し、互いに批判・検討し合う。
その他	
参考URL	
画像	
ファイル	
更新日付	2007/03/26 17:03

2-4 全文検索から検索する

- ① メニュー上の、全文検索をクリックします。



- ② 検索したい文字列を挿入します。
③ 検索開始をクリックします。

全文検索 ガイダンス

シラバスを検索する年度を選択し、検索キーワードを入力して検索を実行してください。

年度 2007

検索キーワード

検索開始

戻る



- ④ 一覧から、該当の講義名をクリックします。

シラバス検索

検索結果 18件中 1~10件を表示 1 2 次へ

シラバスを参照する講義名をクリックしてください。

No	講義名	カリキュラム	開講期間 曜日・時限	担当教員
1	④ 日本古典文学入門	文・国文学科 他	前期 火曜日 18時限	富士通 三郎
2	日本古代文学研究a	日本語文化		富士通 一郎
3	日本語力向上講座Ⅰ			富士通 三郎
4	日本語力向上講座Ⅱ			富士通 一郎
5	日本文学概論Ⅰ			富士通 三郎
6	日本文学概論Ⅱ			富士通 四郎
7	日本語文章表現法a			富士通 三郎
8	日本語文章表現法b			富士通 一郎
9	日本語文章表現法c			富士通 三郎
10	日本上代文学史			富士通 一郎

戻る



⑤ シラバスが表示されます。

◆ シラバス参照

[お気に入り追加](#)

カリキュラム	
講義名	卒業研究セミナー(日)b
担当教員	富士通 一郎
開講時期・曜日・時限	
配当年次	
単位数	
全開講カリキュラム	

[戻る](#)

⑤ シラバス 予・復・レポ 掲示板

授業の目的	各自が興味を持つテーマについて研究課題を設定する。研究課題はコミュニケーションについての理論的研究、実証的研究、開発的研究に関するものとする。
授業の計画	第1回 倫理的研究に関する、コミュニケーション。
テキスト	
参考書	
成績評価の方法	原則として学生が主体的に進める。途中の段階で研究の進捗状況をクラスに報告し、互いに批判・検討し合う。
その他	
参考URL	
画像	
ファイル	
更新日付	2007/03/26 17:03